

ДОЛ-ИГРА

Игры по финансовой грамотности (doligra.ru)

Годовой отчет 2025



640 518
участников



40 684
проведено игр

Цель и задачи проекта

Повышение уровня финансовой грамотности и финансовой культуры детей и подростков через применение игровых форм в образовательном процессе и программах детского отдыха.



Подобрать, адаптировать и апробировать игры по финансовой грамотности



Распространить готовые методические комплекты игр среди педагогов и организаторов детского отдыха



Использовать игры в рамках отдельных школьных уроков, организации досуговых мероприятий и в программах детского лагеря

Провести игры по финансовой грамотности можно:

- в образовательных организациях
- в организациях для детей-сирот и детей, оставшихся без попечения родителей
- в детских оздоровительных лагерях (ДОЛ)
- в дошкольных учреждениях

В процессе игры участники примеряют на себя новые социальные роли, что способствует формированию собственного опыта в финансовых вопросах.



Интеграция

Игровая форма позволяет закрепить знания, полученные на уроках финансовой грамотности



Один игротехник

Игры могут проводиться силами одного игротехника, с привлечением двух-трех помощников из числа детей



Простота освоения

Сценарии содержат подробное описание хода игры, ролей и возможные игровые диалоги




Доступный реквизит

Игры не требуют дорогостоящего или сложного реквизита



Специальные знания не требуются

Информации в сценарии достаточно, чтобы игротехник мог провести игру по предложенной тематике



Методическое сопровождение

Организаторы регулярно проводят методические вебинары и оперативно отвечают на вопросы

2025 год в цифрах



640 518

участников



40 684

проведено игр



5522 школ



3428 ДОЛ, в том числе
пришкольных



384 ПОО: техникумы
и колледжи

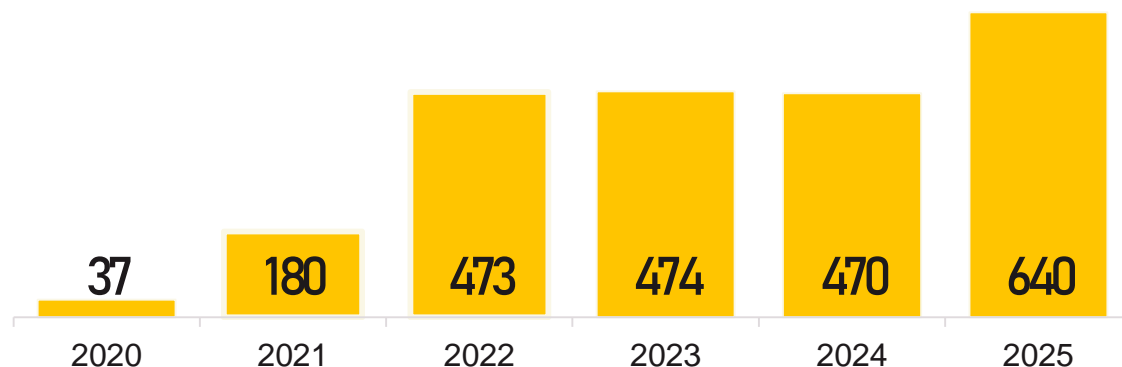


195 учреждения
для детей сирот

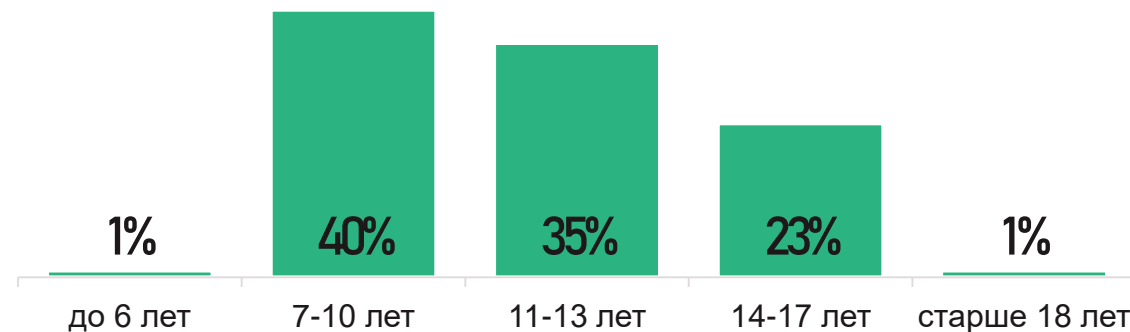


918 иные организации

Динамика по количеству участников, тыс.



Распределение участников по возрасту



Статистика по играм

	Наименование игры	Предметная область	Возраст, лет	NPS*	640 518 участников	40 684 проведено игр
01	Финансовые ребусы	Сквозная	9-13	85	201 466	11 176
02	Шаги к успеху	Деньги и операции с ними	6-8	83	102 705	8228
03	Личные финансы	Личные финансы	12-15	86	82 990	5170
04	Покупки Волчонка	Деньги и операции с ними	6-8	85	62 576	4844
05	ФинИгра	Сквозная	13-18	87	44 004	2341
06	Финансовый квиз	Деньги и операции с ними	13-18	87	42 870	2225
07	Финансики	Сквозная	13-18	88	28 801	1805
08	Финансовая безопасность	Риск и доходность	13-18	88	26 962	1718
09	Отчаянные домохозяйства	Риск и доходность	13-18	79	17 929	1172
10	Кредиторы и Заемщики	Личные финансы	13-18	78	15 356	909
11	Приключение в Страхополисе	Риск и доходность	12-15	84	14 859	1096

*Net Promoter Score – показатель, который отражает готовность педагогов рекомендовать коллегам проведение игр

		участников	проведено игр
01	Астраханская область	12 147	846
02	Волгоградская область	73 189	5647
03	Донецкая Народная Республика	428	32
04	Запорожская область	3183	208
05	Кабардино-Балкарская Республика	16 89	99
06	Карачаево-Черкесская Республика	4402	182
07	Краснодарский край	22 637	1685
08	Луганская Народная Республика	280	19
09	Республика Адыгея	2961	229
10	Республика Дагестан	4542	331
11	Республика Ингушетия	934	39
12	Республика Калмыкия	3788	235
13	Республика Крым	101 506	6984
14	Республика Северная Осетия - Алания	5404	225
15	Ростовская область	27142	1651
16	Севастополь	4535	289
17	Ставропольский край	35 037	2401
18	Херсонская область	0	0
19	Чеченская Республика	2148	32


Южное ГУ Банка России

305 952

участников

21 134

проведено игр



ГУ Банка России по Центральному федеральному округу



110 559
участников

7141
проведено игр

01	Белгородская область	4684	313
02	Брянская область	537	37
03	Владимирская область	2861	158
04	Воронежская область	1914	108
05	Ивановская область	871	66
06	Калужская область	4064	275
07	Костромская область	613	52
08	Курская область	4723	286
09	Липецкая область	32 127	2417
10	Москва	311	25
11	Московская область	579	42
12	Орловская область	808	57
13	Рязанская область	1964	120
14	Смоленская область	296	17
15	Тамбовская область	19 046	1355
16	Тверская область	21911	938
17	Тульская область	12 071	825
18	Ярославская область	1179	50

Сибирское ГУ Банка России

84 066
участников

4708
проведено игр

01	Алтайский край	325	22
02	Забайкальский край	5682	344
03	Иркутская область	2195	171
04	Кемеровская область	665	21
05	Красноярский край	2130	126
06	Новосибирская область	9968	678
07	Омская область	45 398	2595
08	Республика Алтай	105	9
09	Республика Бурятия	6368	368
10	Республика Тыва	647	48
11	Республика Хакасия	211	15
12	Томская область	10 372	311

Северо-Западное ГУ Банка России

62 652
участника

2588
проведено игр

01	Архангельская область	938	78
02	Вологодская область	310	24
03	Калининградская область	3699	127
04	Ленинградская область	12 055	755
05	Мурманская область	24 630	814
06	Ненецкий автономный округ	58	5
07	Новгородская область	13 307	270
08	Псковская область	270	11
09	Республика Карелия	3845	183
10	Республика Коми	428	26
11	Санкт-Петербург	3112	295

Дальневосточное ГУ Банка России

35 077
участников

2092
проведено игр

01	Амурская область	1257	84
02	Еврейская автономная область	565	23
03	Камчатский край	1586	87
04	Магаданская область	232	10
05	Приморский край	4562	287
06	Республика Саха (Якутия)	1876	66
07	Сахалинская область	1143	109
08	Хабаровский край	23 856	1426
09	Чукотский автономный округ	0	0



Волго-Вятское ГУ Банка России

29 415
участников

2262
проведено игр

01	Кировская область	59	10
02	Нижегородская область	1136	63
03	Пензенская область	455	27
04	Республика Марий Эл	209	13
05	Республика Мордовия	371	33
06	Республика Татарстан	410	31
07	Самарская область	17 304	1459
08	Саратовская область	2005	134
09	Удмуртская Республика	202	17
10	Ульяновская область	5797	398
11	Чувашская Республика	1467	77



Уральское ГУ Банка России

12 797
участников

759
проведено игр

01	Курганская область	501	39
02	Оренбургская область	624	34
03	Пермский край	4536	227
04	Республика Башкортостан	966	52
05	Свердловская область	1362	89
06	Тюменская область	569	39
07	Ханты-Мансийский автономный округ	1358	70
08	Челябинская область	2441	175
09	Ямало-Ненецкий автономный округ	440	34



Как принять участие



Скачать игру

Скачайте
необходимый
сценарий игры
на сайте doligra.ru



Провести игру

Проведите игру
с детьми



Отправить отчет

Заполните и отправьте
отчет, вложив
несколько фотографий
процесса игры



Получить сертификат

После обработки отчета
и проверки фотографий
в ответ будет
направлен сертификат

Статистика проекта формируется на основании данных из отчетов участников с приложенными фотографиями, подтверждающими проведение игры.

Скачать игры doligra.ru

Май - август

Методические вебинары
для организаторов детского отдыха
и педагогов образовательных организаций
doligra.ru/calendar

Центр защиты прав потребителей
в г. Нижний Новгород

dni-fg@cbr.ru

8 (831) 438-25-03

